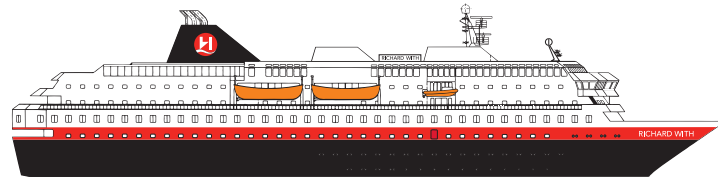
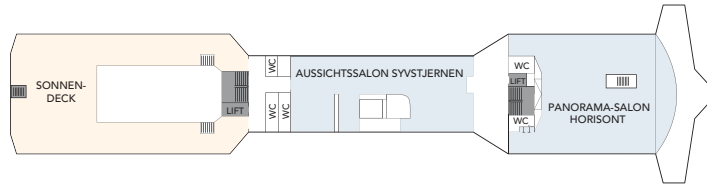


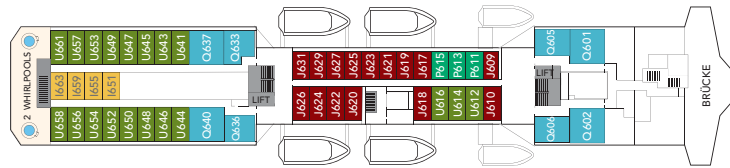
MS RICHARD WITH



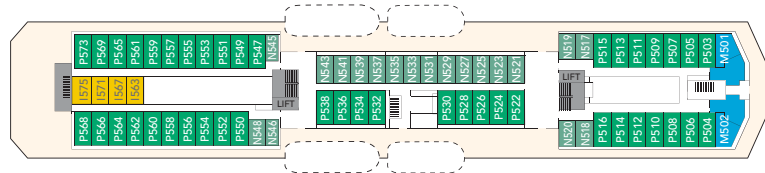
- Deck 8
- Deck 7
- Deck 6
- Deck 5
- Deck 4
- Deck 3
- Deck 2
- Deck 1



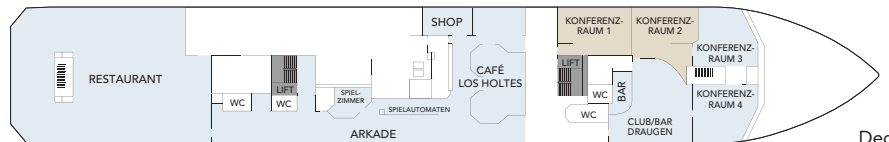
Deck 7



Deck 6



Deck 5



Deck 4



Deck 3



Deck 2

MS RICHARD WITH

Namensgeber für MS RICHARD WITH war der Gründer der berühmten HURTIGRUTEN Postschifflinie. Seiner historischen Tat, der Entwicklung eines nachtauglichen Navigationssystems, ist ein beeindruckendes Glasbild an der Salondecke gewidmet. Auf diesem Schiff sind besonders die Dekors der beiden Lounges „Horisont“ und „Svystjernene“ herausragende Beispiele skandinavischer Schiffsdesigns. Die Werke der stark von der norwegischen Landschaft beeinflussten Künstlerfamilie Eva, Karl Erik und Jan Harr machen MS RICHARD WITH zu einer Art fahrender Kunstausstellung.

SCHIFFSDATEN

Reederei: Hurtigruten ASA
 Baujahr: 1993 in Stralsund
 Kapazität: 691 Passagiere
 Betten: 466
 Autostellplätze: 45
 BRZ: 11.205 t
 Länge: 121,3 m
 Breite: 19,2 m
 Geschwindigkeit max.: 18 Knoten

KABINENKATEGORIEN

M2	Suite	2 Zi., Doppelbett, Sitzgruppe, TV, Minibar	Deck 5
Q2	Minisuite	1 Zi., Doppelbett, Sitzgruppe	Deck 6
U2/3	Außenkabine	2-/3-Bett-Kabine m. Bett u. Bettsofa (3-Bett-Kabine m. Oberbett)	Deck 6
P2	Außenkabine	2-Bett-Kabine m. Bett u. Bettsofa	Deck 5, 6
N2*/3	Außenkabine	2-/3-Bett-Kabine m. Bett u. Bettsofa (3-Bett-Kabine m. Oberbett)	Deck 3, 5
J2	Außenkabine	2-Bett-Kabine m. Bett u. Bettsofa, eingeschr. o. keine Sicht	Deck 6
L2/3	Außenkabine	2-/3-Bett-Kabine m. Bett u. Bettsofa, eingeschr. o. keine Sicht (3-Bett-Kabine m. Oberbett)	Deck 2, 3
I2	Innenkabine	2-Bett-Kabine m. Bett u. Bettsofa	Deck 3, 5, 6

Die Zahlen hinter jedem Buchstaben geben die Anzahl der in den jeweiligen Kabinen vorhandenen Betten an. Preise für als Einzelkabinen gebuchte 2-Bett-Kabinen sind auf den Reiseseiten ausgewiesen. Änderungen vorbehalten. *Kabinen 331, 333, 335 mit behindertengerechter Ausstattung.